

sh

子どもはリズムと
音マネの天才！

アニフォ♡

アニマルフォニックス

シート


プレゼント

ow

ch



関西初！アットホーム留学ティーチャー
すみちゃん先生


A pair of hands, one larger and one smaller, are shown from the back, cupping a bright red heart. The hands are positioned on the left side of the frame. The background is a light-colored wooden surface with horizontal planks and visible wood grain and knots.

アットホーム留学とは

子供たちが英語好きになる！
親子の会話で子供たちの英語力が伸びる
ママ・パパが英語の「楽しさ」の先生に！

学校では学べない、習い事でもない、
文法やリスニング、受験勉強の英語でもない。

親子で活きた会話を楽しみながら、
その瞬間、親子の心に密着した英会話です！

A pair of hands, one larger and one smaller, are shown from the back, cupping a bright red heart. The hands are positioned against a light-colored wooden background with visible grain and knots. The lighting is soft, highlighting the texture of the skin and the wood.

実際の場合、感情を伴った
生きたプチ英語を楽しみながら
「考える力」「表現する力」を育てていく
全く新しい英語学習。
それがアットホーム留学です。

英語嫌いになっているお子さんでも大丈夫！
親子だからできる！
愛のある（英）会話

アットホームサロンでは、
親子でどのようにプチ英語を
取り入れていくのか、
楽しく取り組める
具体的な方法もご紹介しています。

アットホーム留学では
「生き抜く力」を育てること、
「楽しむこと」を大切にしています！

アットホーム留学ティーチャー すみちゃん先生プロフィール

こんにちは！関西唯一！英語が楽しい！子供の興味の応援団
アットホーム留学ティーチャーのすみちゃん先生（渡辺澄子）です。

小学5年生の男の子のママです♡

この度は小冊子を手にとっていただき、ありがとうございます！

私自身は、幼い頃に母の手作りABCカードで遊びながら英語好きに。
高校の英語テストが悪くて落ち込んだ以外は、英語＝楽しい時間でした。
大学在学中は、ネイティブの友達とEnglish worldを満喫。
イギリス、カナダにホームステイ&短期語学留学、アメリカ横断の旅を体験。

英語関連の資格：英検準一級、TOEIC830点を取得

英語を使った職種：貿易業務に3年間従事

海外の友達と過ごした時間、プライベートや仕事の会話を通して、伝えたいことがあるから話せる、相手のことを知り、友達になれる喜びを体験しました。子供たちには、受験英語だけじゃない、心の通いあう喜び、世界を広げる英語を知って欲しい！

子供の興味に寄り添って、子供の好きに英語をプラス♡

【親子×しつもん×英語】で "Let him make decisions."

子供が納得して自分で動けるように、親子で話し合って進めていくことを心がけています。

そして、楽しい英語の取り入れ方を体験いただけるアットホームサロンやセミナーを地元関西 & ZOOMにて開催中。



私とアットホーム留学との出会い

Before

子どもを褒めて伸ばしたいけれど
うまくいかない・・・

子供のペースにさせまいと必死でした。
気づけば子どもは英語嫌いに。

アルファベットも完全にお勉強とっていて、
突破口が見つからず悩んでいました。



After

子どものユニークさが
「会話から見えてくる」

子どもに寄り添うことで、
興味を掘り下げる面白さを体験。
子どもとの時間が楽しめるようになりました。

楽しければ、子どももママの
カタコト英語を受け入れてくれるように。

子どもは動物が大好き。
モノマネ、鳴きマネは得意です！
quack quack!

「子どもの好き」から入ればいいんだ！
自分の思い込みが
たくさんあることに気づきました。



親子でアットホームサロンに参加 そしてティーチャーへ

アットホーム留学プロデューサーの
サンシャインマキさんの
アットホームサロンに参加。

好きな昆虫やゲームの話題には、息子も
積極的に手を上げて、英語で発言していました！

子供の好き！やりたい！に英語をプラス。
やってみてダメなら、
他のアプローチを試せばいい。

子育てに奮闘しているママ、
受験や勉強、習い事で
親子の関係に悩んでいる方に
アットホーム留学を伝えたい！
特に、男の子を持つママに寄り添いたい。
そんな思いでティーチャーになりました。



私自身も
アットホーム留学に出会うまで
たくさん悩んでいたからこそ、
心から伝えたいことが
あります！

地元関西で、全国と
つながれるZOOMで
活動中♡↓↓↓



- ✓ 親子で（英）会話を楽しみたい！
- ✓ 子供の英語嫌いを何とかしたい！
- ✓ 子供の興味に寄り添いたい！

そんな方へ、**スペシャル特典**を
ご用意しました！

特典 1

個別相談90分

10名様に期間限定無料プレゼント！

息子の英語嫌いに悩んでいた経験があるからこそ、子育てに密着した興味に寄り添う英会話の取り入れ方を一緒に考えて、ご提案します！



英語苦手なママでも

子どもが英語好きな子どもが育つ方法がわかる！

アットホーム留学個別相談

【対象】

- ・親子で（英）会話を楽しく取り入れたいと思っている方！！
- ・事前アンケートに回答いただける方
- ・関西対面、Zoom共に、お子様の未来のために自分の時間を作れる方

あなたのご家庭にあった方法が必ずあります！

子どもの興味に英語をプラス♡
会話が弾む！
英語力が伸びる方法がわかる！
個別相談90分です。

個別相談では、英語以外に子育てに関する話もお聞きします。

集中してベストなご提案ができるようお子様連れはご遠慮いただいております。

親子の（英）会話の質が変わる！
実際にお子さんに使える声かけも一緒に考えます。



アットホーム留学個別相談 お客様の感動の声



(9歳男の子、7歳女の子のママ)

<Before>

息子の英語嫌い、どうやって日常に英語を取り入れるのかが分からず悩んでいました。

<アンケートのご感想>

親子の(英)会話で、単に英語が身につくだけでなく、**生きる力、自立する力**をつけてあげることができると思いました。

<どんな人にオススメです？>

- ・学校の英語だけでは不安な人
- ・よい親子関係を継続したい人
- ・子どもと一緒に楽しみたい人

<個別相談から1週間後>

なんと息子が英語でお願いしてきました！英語しゃべらんといて！
と言っていたのに感動です！！

アットホーム留学個別相談 お客様の感動の声



(7歳男、5歳女、3歳男の子のママ)

<Before>

英語、会話が家で思うように進まない。
どうやって英語を取り入れるか、親の
私が英語にやる気が出なくなって・・・

<アンケートのご感想>

子供との家での会話は、ほとんど What
何した？ばかりで尋問ですやん！！
子どもの想いを聞いていなかった。

<どんな人にオススメです？>

- ・子育てや子供との会話に悩んでいる人
- ・子供との会話のあり方を見直したい人

<個別相談から3日後>

息子の好きなベイブレードで、「Why?
プリーズテルミー！」から、出てくる出てく
る！強いのが好きな理由も作戦も、たくさん
教えてくれました！！

アットホーム留学個別相談 お客様の感動の声



(6歳、4歳女の子のママ)

<Before>

自分に余裕がないと、感情的にキツイことを言ってしまう。英語で話しかけたいけど、会話の広げ方がわからない。

<アンケートのご感想>

1つ1つ丁寧に我が家の現状や子供達との関わりを一緒に考えていただき、**子供の個性、良さを引き出す会話の重要性**に気づきました。

「こうあってほしい」「こうなりたい」という**明確な将来像と具体的な解決策**もはっきりしました！

<どんな人にオススメです？>

- ・自己流でうまく行ってない人
- ・**子供への接し方に悩んでいる人**
- ・子供と明るい未来を作っていきたい人

アットホーム留学個別相談 お客様の感動の声



(5歳女、4歳男、2歳女の子のママ)

<Before>

子供たちとの毎日があっという間。
家庭で英語を取り入れるには、
どうしたらいいか悩んでいました。

<アンケートのご感想>

子供と会話はできていると思っていたが、**事実確認しかしていなかった。もっと子供のワクワクが広がる会話をしたい！**

<どんな人にオススメです？>

- ・子供との会話に悩んでいる人
- ・英語を楽しく親子で学びたい人

<個別相談から1日後>

自宅に帰りさっそく**5W1H**で、子供がワクワクする会話を心がけています！

質問を変えるって、一人では難しい！

しつもん力セミナーを受けたいです。

子どもが「好きなもの」「近なもの」に
英語をプラスすることで、英語を楽しむ機会が作れます。

親子だから楽しめる英会話は、テキストがなくてもOK！

ゲームやアニメのキャラクターも

好きな動物やおやつも、英語を取り入れる最適の素材になるんです！

どんな声かけで、子どもと(英)会話を楽しめるのか
子どもが英語に興味を持つきっかけを与えられるのか
我が家だったら…をじっくり相談してみたい！

という方は、
個別相談 へお越しく下さい。



お客様感謝キャンペーン 特別特典のご案内

英語苦手なママでも
英語好きな子どもが育つ方法がわかる!

アットホーム留学個別相談

通常5,500円▶▶▶ 10名様限定 **無料**
(先着順)



詳細・お申込はこちらをクリック



*開催場所：オンラインまたは関西対面をお選びいただけます。

特典2

『アニマルフォニックスシート』

期間限定プレゼント！

動物の鳴きマネをしながら

フォニックスも
楽しく学べる！

子どもはリズムと
音マネの天才♡



フォニックスも子どもの 「好き！」から始めよう！

子どもはリズムと音マネの天才！勉強は好きでない息子も、動物の鳴きマネは楽しそうに口ずさんでいます。


もし、フォニックスを学ぶのは難しいと感じていたら、
まず、音を楽しむことから始めましょう！

楽しい気持ち、環境ができたなら、アルファベットを見せて、
音と文字を一致させていく。


これなら、フォニックスの導入ができるんじゃないか！？
そんな思いで「動物の鳴きマネ」をテーマにしました。

アニマルフォニックスシート

dog




pig




frog




cow




rooster



chick



sheep



animal cries

bow wow

oink

ribbit

moo

cock-a-

doodle-doo

peep peep

baa

dog



bow wow

「d」 上の前歯の裏と歯茎の境目に
しっかりと舌を当てて、勢いよく離す
(他の例)

dorayaki (どら焼き)

Doraemon

(ドラえもん)



「ow」 日本語で表現するとすれば
「おう」ではなくて「あう」
(他の例)

Wow! (わお!)

now (今)

Pig



「p」

閉じた唇を開いた瞬間に
「プ」と発音する
(他の例)

perfect (完全な、正確な)

Pokemon



(オフィシャルサイトより)

「oi」

強く「オ」と言ってから、
弱く「イ」と発音する」
(他の例)

coin (金貨)

boil (お湯を沸かす、ゆでる)

frog



rabbit

「f」

上の歯で下唇を軽く押さえた状態で、「フ」と発音する

(他の例)

finish (終わる)

high five (ハイタッチする)

「r」

舌先を丸めた状態で「ル」と発音する

(他の例)

ramen (ラーメン)

ruler (定規、ものさし)

COW



moo

「OW」

日本語で表現するとすれば
「おう」ではなくて「あう」
(他の例)

how (どのように)
owl (フクロウ)



「OO」


唇を軽く丸めながら突き出し、
のどから「うー」と発音
(他の例)

moon (月)
Splatoon2



(任天堂サイトより)

rooster



cock-a-
doodle-doo

「oo」

唇を軽く丸めながら突き出し、
のどから「ウッ」と発音

(他の例)

book (本)

oops! (おっと!)

「er」

軽く口を開け、弱く短く「ア」
と言いながら舌先を丸める

(他の例)

teacher (先生)

monster (モンスター)

chick



peep peep

「ch」 舌先を上歯に付け、舌先を
離れた瞬間に「チ」と発音する
(他の例)

check (調べる、確認する)
chance (機会、チャンス)

「p」 閉じた唇を開いた瞬間に
「プ」と発音する
(他の例)

Pikachu (ピカチュウ)
pork (ポーク)



Sheep



baa

「sh」

口先を軽く丸め、舌を上あごに近づけた状態で「シ」と発音する
(他の例)

wash (洗う)

T-shirt



「ee」

1つ目の母音の”e”だけを”イー”と長音で発音する。

2つ目の母音”e”は発音しない。

(他の例)

eel (うなぎ)

teeth (歯)

“動物deフォニックス”の楽しみ方は
7日間の無料メールレッスンで
お届けします。

動物と鳴き声より

音と文字をつなげるルール

を楽しく学べます♪

英語の悩みを解決したい方は
個別相談に来てください！



お客様感謝キャンペーン 特別特典のご案内

英語苦手なママでも
英語好きな子どもが育つ方法がわかる!

アットホーム留学個別相談

通常5,500円▶▶▶ 10名様限定 **無料**
(先着順)



詳細・お申込はこちらをクリック



*開催場所：オンラインまたは関西対面をお選びいただけます。



～著作権について～

ママ・パパが先生に。

親子の英会話で

子どもたちの英語力がグンっと伸びる！

今までになかった英語学習

アットホーム留学

子どもはリズムと音マネの天才！

アルファベットシート&スペシャル特典付き

2019年12月改訂

発行所：～アットホーム留学～

著者： すみちゃん先生（渡辺澄子）

ブログ：ameblo.jp/athomestudy-sumiko/

お問い合わせ：athomestudy.sumiko@gmail.com

この冊子の著作権はアットホーム留学にあります。

無断での利用、改変及び頒布行為は固く禁じます。